



ISTITUTO D'ISTRUZIONE SUPERIORE " VERONA TRENTO"

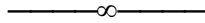
I.T.T."VERONA TRENTO" - I.PIA."MAJORANA"

MEIS027008 IST. D'ISTRUZ. SUPERIORE IITI "VERONA TRENTO" MESSINA

Via U. Bassi ls. 148 - Tel. 090.29.34.854 - 090.29.34.070 - Fax 090.69.62.38

MEIS027008@ISTRUZIONE.IT

98123 MESSINA



Circ. 329

A Tutto il Personale Docente

I.I.S. "VERONA TRENTO" MESSINA Prot. 0021849 del 23/12/2025 IV-1 (Uscita)

Presso le proprie SEDI

Oggetto: Indicazioni per il completamento del "Percorso formativo" di aggiornamento professionale per formatori/docenti in materia di salute e sicurezza sul lavoro – modalità asincrona

Si trasmette in allegato la documentazione relativa a quanto in oggetto.

Si ringrazia per la collaborazione e si porgono cordiali saluti.

IL Dirigente Scolastico
Prof. Luigi Genovese
Firma autografa sostituita a mezzo stampa
ai sensi dell'art. 3 co. 2 del D. Lgs. n. 39/1993



Ministero dell'istruzione e del merito
Dipartimento per il sistema educativo di istruzione e formazione
Direzione Generale per l'istruzione tecnica e professionale
e per la formazione tecnica superiore

I.I.S. "VERONA TRENTO"
MESSINA
Prot. 0021826 del 23/12/2025
VII-5 (Entrata)

Ai docenti in indirizzo

Ai Direttori degli Uffici Scolastici Regionali
LORO SEDI

e p.c. Dipartimento per il sistema educativo di
istruzione e formazione
dott.ssa Carmela Palumbo
dpit@postacert.istruzione.it

Al Capo di Gabinetto
prof. avv. Giuseppe Recinto
segreteria.cdg@istruzione.it

Alla Direzione generale per l'innovazione
digitale, la semplificazione e la statistica
c.a. Ing. Davide D'Amico
dgsis@postacert.istruzione.it

Al Ministero del Lavoro e delle politiche sociali
Alla Direzione generale per la salute e la
sicurezza nei luoghi di lavoro
dott. Gaddi Gennaro
Via S. Nicola da Tolentino, 1 00187 Roma
dgsalutesicurezza@lavoro.gov.it

All'Ispettorato Nazionale del Lavoro
Direzione centrale per la tutela, la vigilanza e la
sicurezza del lavoro
c.a. dr. Pisanti Aniello
Piazza della Repubblica, 59 00185 Roma
dcvigilanza@ispettorato.gov.it

All'INAIL
Direzione centrale prevenzione
Ufficio Formazione in materia di Salute e
Sicurezza sul Lavoro
Ing. Ester Rotoli
P. le Giulio Pastore, 6 00144 Roma
dcprevenzione@inail.it

"Direzione Generale per l'istruzione tecnica e professionale e per la formazione tecnica superiore"

Ufficio II -Dirigente: Gianluca Lombardo

Responsabile dell'istruttoria: Elvira Ferrandino – e-mail elvira.ferrandino1@istruzione.it tel. 06 58493241

E-mail segreteria: dgtvet.segreteria@istruzione.it - PEC: dgtvet@postacert.istruzione.it

Tel. Segreteria Ufficio II: 06 58495850



Ministero dell'istruzione e del merito
Dipartimento per il sistema educativo di istruzione e formazione
Direzione Generale per l'istruzione tecnica e professionale
e per la formazione tecnica superiore

OGGETTO: Indicazioni per il completamento del “Percorso formativo” di aggiornamento professionale per formatori/docenti in materia di salute e sicurezza sul lavoro – modalità asincrona

A seguito del Protocollo di Intesa, firmato il 26 maggio 2022 tra il Ministero dell'istruzione e del merito, il Ministero del Lavoro e delle Politiche Sociali, l'Ispettorato Nazionale del Lavoro e l'Istituto Nazionale per l'Assicurazione contro gli Infortuni sul Lavoro, con le note della **DGOSV**, prot. n. 37354 del 15 novembre 2023 e prot. n. 32201 del 18 luglio 2024, **è stato avviato il percorso formativo di aggiornamento triennale di almeno 24 ore per i docenti formatori** nelle aree tematiche di competenza (area normativa/giuridico/organizzativa; area rischi tecnici/igienico/sanitari; area relazioni/comunicazione) previste dal D.I. del 6 marzo 2013.

Tali docenti formati e qualificati, potranno accrescere le loro competenze in materia di salute e sicurezza, e **metterle a disposizione della Comunità Scolastica**, secondo le modalità organizzative che ogni istituzione scolastica riterrà più opportune, al fine di rafforzare le competenze degli studenti e dei docenti *tutor* coinvolti nei percorsi di FSL (Formazione Scuola-Lavoro, ex PCTO – ex ASL).

Per concludere il percorso formativo si forniscono le seguenti informazioni, condivise con la Direzione Generale per l'innovazione digitale, la semplificazione e la statistica, riguardanti le restanti 16 ore di formazione in modalità asincrona predisposte con il prezioso contributo dell'INAIL.

Destinatari della formazione

I docenti in indirizzo, che hanno già effettuato le 8 ore di formazione in modalità sincrona, gestita e confermata dai rispettivi USR di appartenenza, in possesso della casella di posta elettronica @scuola.istruzione.it effettivamente funzionante e regolarmente abilitati, dal DS o dal DSGA, ad accedere alla piattaforma SIDI, potranno completare il percorso formativo, svolgendo le **16 ore di formazione in modalità asincrona**, secondo il programma allegato (**all. 1**), attraverso la piattaforma Learning@MIUR (disponibile tra le Applicazioni SIDI/ Formazione / Learning@MIUR). Per l'accesso alla piattaforma si rinvia alle indicazioni operative allegate (**all. 2**).

“Direzione Generale per l'istruzione tecnica e professionale e per la formazione tecnica superiore”

Ufficio II -Dirigente: Gianluca Lombardo

Responsabile dell'istruttoria: Elvira Ferrandino – e-mail elvira.ferrandino1@istruzione.it tel. 06 58493241

E-mail segreteria: dgtvet.segreteria@istruzione.it - PEC: dgtvet@postacert.istruzione.it

Tel. Segreteria Ufficio II: 06 58495850



Ministero dell'istruzione e del merito
Dipartimento per il sistema educativo di istruzione e formazione
Direzione Generale per l'istruzione tecnica e professionale
e per la formazione tecnica superiore

Modalità di fruizione del corso

All'interno della piattaforma *Learning@MIUR* saranno disponibili **16 seminari** di approfondimento a cura di esperti Inail. Al termine di ciascun seminario verranno proposte alcune domande di autovalutazione, con tentativi illimitati. La fruizione del corso ha carattere sequenziale.

Il corso sarà disponibile a decorrere dal **18 dicembre 2025** fino al **27 marzo 2026**.

Rilascio dell'attestato

Al termine del percorso formativo (8 ore di formazione sincrona e 16 ore di formazione asincrona), a tutti i discenti potrà essere rilasciato l'attestato di formazione svolta.

Si ringrazia per la consueta collaborazione e si resta a disposizione per ogni eventuale chiarimento.

Il Direttore Generale
Ettore Acerra

"Direzione Generale per l'istruzione tecnica e professionale e per la formazione tecnica superiore"

Ufficio II -Dirigente: Gianluca Lombardo

Responsabile dell'istruttoria: Elvira Ferrandino – e-mail elvira.ferrandino1@istruzione.it tel. 06 58493241

E-mail segreteria: dgtvet.segreteria@istruzione.it - PEC: dgtvet@postacert.istruzione.it

Tel. Segreteria Ufficio II: 06 58495850

CORSO DI AGGIORNAMENTO DEI DOCENTI FORMATORI NELLE SCUOLE

AI SENSI DEL D.I. 6 MARZO 2013

PROGRAMMA SEMINARI DI APPROFONDIMENTO

Responsabili scientifici Inail: Ghita Bracaletti, Vanessa Manni, Sara Stabile, Alessia Williams

AREA TEMATICA NORMATIVA/GIURIDICA/ORGANIZZATIVA	
SEMINARIO	DOCENTE INAIL
Approfondimenti sulle figure della prevenzione nella scuola e relative responsabilità	Ghita Bracaletti Alessia Williams
La sorveglianza sanitaria	Elisa Saldutti
Rischi connessi all'assunzione di sostanze stupefacenti, psicotrope e alcol	Elisa Saldutti

AREA TEMATICA RISCHI TECNICI/ IGIENICO-SANITARI	
RISCHI PER LA SALUTE	
SEMINARIO	DOCENTE INAIL
Rischio Campi Elettrici/Magnetici ed Elettromagnetici (CEM). Rischio Radiazioni Ottiche Artificiali (ROA)	Angelico Bedini Claudia Giliberti
Rischio rumore	Raffaele Mariconte
Rischi da agenti biologici: effetti allergici e tossici	Vanessa Manni
Rischio biologico nelle scuole	Patrizia Anzidei Raffaella Giovinzio Federica Venanzetti

RISCHI PER LA SICUREZZA	
SEMINARIO	DOCENTE INAIL
Approccio metodologico alla sicurezza delle attrezzature negli ambienti di vita e di lavoro: come riconoscere i pericoli e valutare i rischi per prevenire eventi infortunistici e proteggersi da essi	Elisa Pichini Maini Laura Tomassini
Ergonomia nei contesti didattici: prevenzione dei disturbi muscolo-scheletrici degli studenti e del personale insegnante	Adriano Papale
Evoluzione dei Dispositivi di Protezione Individuale (DPI) con focus su DPI con IoT (Internet of Things)	Maria Rosaria Fizzano

AREA TEMATICA RELAZIONI/COMUNICAZIONE	
SEMINARIO	DOCENTE INAIL
Aspetti relazionali, percezione e comunicazione del rischio	Loredana Quaranta
Aspetti psicosociali dell'emergenza nei luoghi di lavoro	Tiziana Castaldi
Strumenti informativi e formativi in materia di salute e sicurezza sul lavoro (SSL)	Ghita Bracaletti Sara Stabile Alessia Williams
Tecnostress	Lucina Mercadante
Stress lavoro-correlato	Tiziana Castaldi
Rischi di genere	Lucina Mercadante



Ministero dell'Istruzione e del Merito

DIREZIONE GENERALE PER I SISTEMI INFORMATIVI E LA STATISTICA

DOCENTI FORMATORI IN MATERIA DI SICUREZZA E SALUTE SUL LAVORO '25/'26

Istruzioni operative per accedere alla piattaforma didattica Learning@MIUR

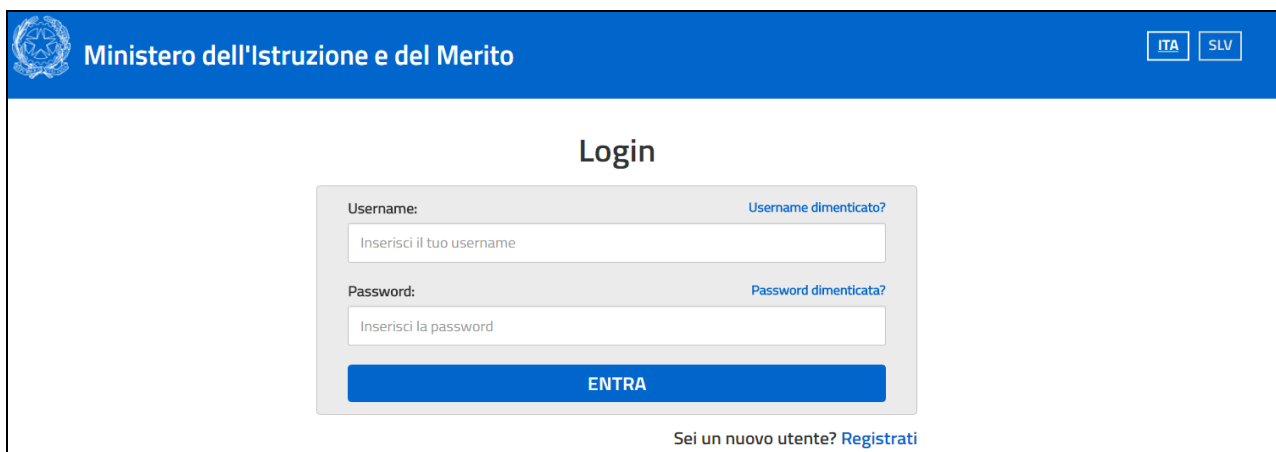
Di seguito sono descritte le istruzioni operative per accedere allo spazio online dedicato alla nuova iniziativa dal titolo *Docenti formatori in materia di sicurezza e salute sul lavoro '25/'26* dedicato al personale docente formatore ai sensi del D.l. 6 marzo 2013.

Compiuta l'autenticazione al portale SIDI, in caso di problemi inerenti all'accesso alla piattaforma didattica Learning@MIUR è possibile contattare la casella e-mail della Redazione learningmiur@istruzione.it

Seguire attentamente i passaggi operativi per procedere all'accesso.

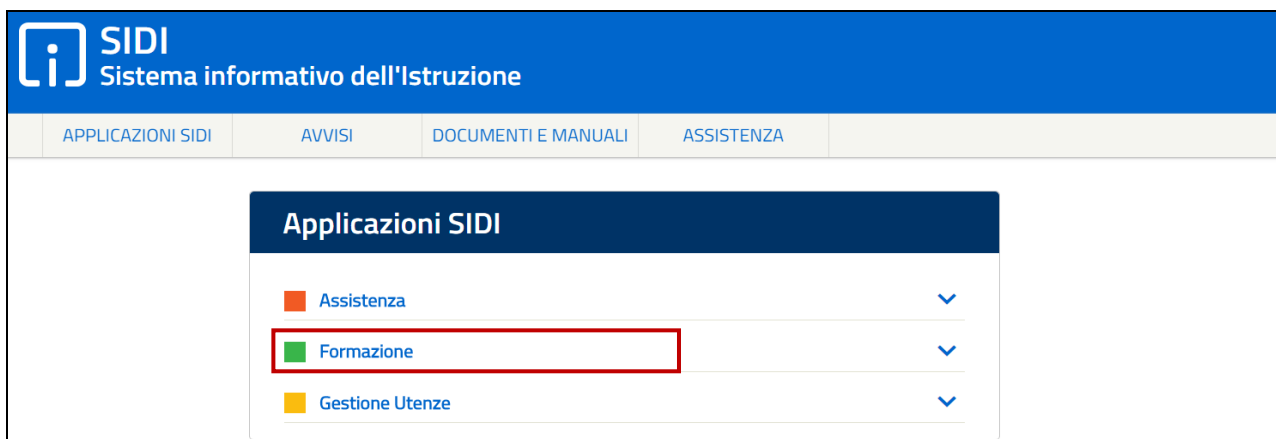
Accesso al Portale

1. Collegarsi al portale SIDI <http://portale.pubblica.istruzione.it> compilare le voci **Username** e **Password**, negli appositi campi, e fare clic su **Entra**.



The screenshot shows the login page of the SIDI portal. At the top, there is a blue header with the logo of the Ministero dell'Istruzione e del Merito on the left and language selection buttons for 'ITA' and 'SLV' on the right. The main content area is white and features a 'Login' heading. Below the heading is a form with two input fields: 'Username' and 'Password'. Each field has a corresponding link for 'Username dimenticato?' and 'Password dimenticata?'. A blue 'ENTRA' button is positioned below the password field. At the bottom of the form, there is a link that says 'Sei un nuovo utente? Registrati'.

2. Dal menu **Applicazioni SIDI**, esplodere la voce **Formazione**.



The screenshot displays the 'Applicazioni SIDI' menu. The header is blue with the SIDI logo and the text 'Sistema informativo dell'Istruzione'. Below the header is a navigation bar with four tabs: 'APPLICAZIONI SIDI', 'AVVISI', 'DOCUMENTI E MANUALI', and 'ASSISTENZA'. The main content area shows a dark blue header for 'Applicazioni SIDI' followed by a list of three items: 'Assistenza' (orange square), 'Formazione' (green square), and 'Gestione Utenze' (yellow square). Each item has a downward-pointing chevron icon. The 'Formazione' item is highlighted with a red rectangular box.

3. Selezionare la voce **Learning@MIUR** per accedere alla piattaforma didattica.



This screenshot is similar to the previous one, showing the 'Applicazioni SIDI' menu. However, the 'Formazione' item is expanded, and a sub-item 'Learning@MIUR' is now visible and highlighted with a red rectangular box. The chevron icon for 'Formazione' is now pointing upwards, indicating it is expanded. The other items, 'Assistenza' and 'Gestione Utenze', remain collapsed.

4. Si accede in tal modo alla Home page.

Ministero dell'Istruzione e del Merito

Learning@MIUR

Sei collegato come

Home

- I miei corsi recenti
- Fascicolo formativo utenti

Impostazioni Pagina home

Impostazioni profilo

Amministrazione del sito

Cerca

Nessun messaggio in attesa

Messaggi

Risorse

Catalogo Corsi

Espandi tutto

Benvenuto in *Learning@Miur*, la piattaforma di e-learning del Ministero dell'Istruzione dell'Università e della Ricerca. Questa Home Page è personalizzata in base al tuo profilo utente e ai corsi da te frequentati o ai quali di volta in volta ti iscriverai.

Ti suggeriamo di accedere alla "*Guida per l'utente*" che ti consentirà di conoscere tutte le funzionalità della piattaforma *Learning@Miur*.

Buon lavoro! Lo staff di *Learning@Miur*

Video Tutorial

Formazione Personale Scuola

Formazione Personale Amministrativo

Accesso all'iniziativa formativa

1. Per accedere all'iniziativa formativa è necessario selezionare la Categoria di corso facendo clic sulla voce **Formazione Personale Scuola**.

Benvenuto in *Learning@Miur*, la piattaforma di e-learning del Ministero dell'Istruzione dell'Università e della Ricerca. Questa Home Page è personalizzata in base al tuo profilo utente e ai corsi da te frequentati o ai quali di volta in volta ti iscriverai.

Ti suggeriamo di accedere alla "*Guida per l'utente*" che ti consentirà di conoscere tutte le funzionalità della piattaforma *Learning@Miur*.

Buon lavoro! Lo staff di *Learning@Miur*

Video Tutorial

Catalogo Corsi

Espandi tutto

Formazione Personale Scuola

Formazione Personale Amministrativo

2. Selezionare la pagina 2, o la voce **(Successivo)**

Categorie di corso:
Formazione Personale Scuola

▼ *Minimizza tutto*

Pagina: 1 2 (Successivo)

3. In alternativa, selezionare **Visualizza altro**

Visualizza altro

4. Scegliere la cartella **Corsi 2025**

Categorie di corso:
Formazione Personale Scuola

► **CORSI 2025**

5. Poi, la voce **ACCESSO RISERVATO INAIL – CORSO PER DOCENTI FORMATORI** e, successivamente, il **nome** dell'iniziativa formativa **2025_03 Docenti formatori in materia di sicurezza e salute sul lavoro '25/'26**

Categorie di corso:
Formazione Personale Scuola / CORSI 2025

▼ **ACCESSO RISERVATO INAIL - CORSO PER DOCENTI FORMATORI**

🗑️ 2025_03 Docenti formatori in materia di sicurezza e salute sul lavoro '25/'26

6. La piattaforma, per il presente evento formativo, non chiederà l'operazione di iscrizione e introdurrà l'utente, automaticamente, alla pagina principale di riepilogo delle risorse.

Spazio dedicato all'iniziativa formativa

La pagina principale mostra tutte le risorse e gli strumenti a disposizione, utili per una corretta fruizione. Le sezioni dei Seminari sono le porzioni specifiche dedicate all'attività di formazione a distanza.

Selezionando i rispettivi titoli, si accede ai corrispondenti Seminari.

The screenshot displays the user interface of the INAIL e-learning platform. At the top, a breadcrumb trail reads: HOME ► I MIEI CORSI RECENTI ► FORMAZIONE PERSONALE SCUOLA ► CORSI 2025 ► ACCESSO RISERVATO INAIL - CORSO PER DOCENTI FORMATORI ► DOCENTI FORMATORI IN MATERIA DI SICUREZZA E SALUTE... In the top right corner, there is a button labeled 'Attiva modifica'.

The main content area is divided into two columns. The left column is a navigation menu with the following items: Home, Corso in uso, Docenti formatori in materia di sicurezza e salute... (expanded), Partecipanti, Introduzione, MODULO 1: AREA NORMATIVA GIURIDICA ORGANIZZATIVA, MODULO 2: AREA RISCHI TECNICI IGIENICO/SANITARI - ..., MODULO 3: AREA RISCHI TECNICI IGIENICO/SANITARI - ..., MODULO 4: AREA RELAZIONI/COMUNICAZIONI, MATERIALI DI APPROFONDIMENTO, LINK E BIBLIOGRAFIE, LA TUA OPINIONE È IMPORTANTE!, Attestato, Corsi, Fascicolo formativo utenti, Amministrazione del corso, and Cambia ruolo in... The right column contains the main content, starting with an 'Introduzione' section. It explains that the course is a triennial update for teachers, available from October 30, 2025, and consists of 16 WBT modules. It notes that access to each seminar is conditional on completing the previous one. A 'NOTA BENE' section provides instructions on how to complete the course and use the 'Rivedi le risposte' button. Below the introduction is the 'MODULO 1: AREA NORMATIVA GIURIDICA ORGANIZZATIVA' section, which lists three seminars: 'APPROFONDIMENTI SULLE FIGURE DELLA PREVENZIONE NELLA SCUOLA E RELATIVE RESPONSABILITÀ', 'LA SORVEGLIANZA SANITARIA', and 'RISCHI CONNESSI ALL'ASSUNZIONE DI SOSTANZE STUPEFACENTI, PSICOTROPE E ALCOL'. At the bottom of the page, a list of seminars is shown, with the first one, 'Seminario INAIL M1_S1 - Approfondimenti sulle figure della prevenzione nella scuola e relative responsabilità', highlighted with a red rectangular box. To the right of each seminar title is a checkbox, which is checked for the first seminar and unchecked for the second.